


UNKRAUT JÄTEN

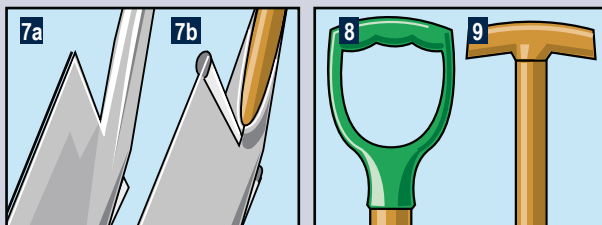
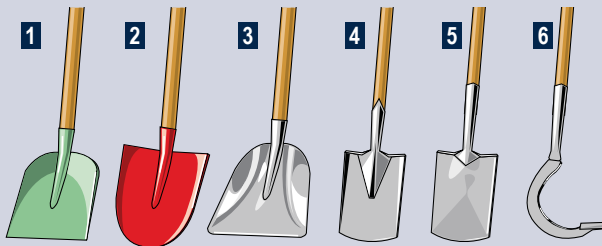
Ein gesunder Boden wird natürlich auch von ungewolltem Unkraut geliebt. Dies entzieht den Kulturpflanzen wertvolle Nährstoffe und Lebensraum. Das Jäten gehört deshalb zu den Standardarbeiten im Garten. Mit einem Bügel-Jäter (1) kann Unkraut auch zwischen den Pflanzenreihen mühelos entfernt werden. Samenloses Unkraut sollte vor der Samenbildung entfernt werden. Bei wurzelnden Unkraut hilft nur das restlose Entfernen der Wurzeln mit dem Unkraut-Ausstecher (2).



SCHAUFEL UND SPATEN

Umgegraben wird am Ende des Gartenjahres. Verwenden Sie einen Spaten mit scharf geschliffenem Blatt. Das Einstecken in die Erde geht dann kinderleicht. Ist der Boden stark verfestigt, ist eine Grabegabel zu empfehlen.


- 1 Holsteiner Sandschaufel
- 2 Frankfurter Schaufel
- 3 Hallenser Randschaufel
- 4 Damen-Spaten
- 5 Klassischer Gärtnerspaten
- 6 Bodenlüfter („Sauzahn“)



7 Ein abgekanteter oder aufgesetzter Tritt schont das Schuhwerk.

8 D-Griff
9 T-Griff

ERNTEN OHNE LEITER



Baumpflege und Ernte ohne Leiter


Kaum eine Arbeit im Garten ist so gefahrenträchtig wie das Herumklettern auf Bäumen. Eine bequeme und sichere Baumpflege ist auch ohne Leiter möglich. Für das fachgerechte Sägen, Schneiden und Ernten werden Aufsatzgeräte mit einem Systemstiel verbunden und können vom Boden aus bedient werden. Zum leichteren Arbeiten empfehlen wir den Einsatz einer elektrischen Astsäge.

EUROBAUSTOFF
DIE FACHHÄNDLER

Europas führende Fachhändler für Bauen und Renovieren!

GARTEN- WERKZEUGE

30

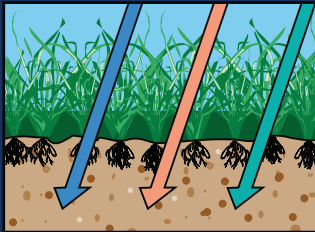


EUROBAUSTOFF
DIE FACHHÄNDLER


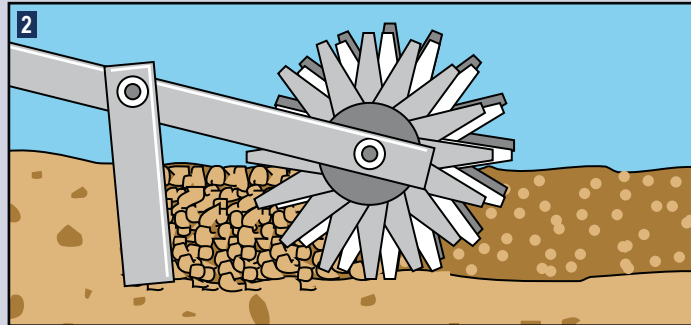
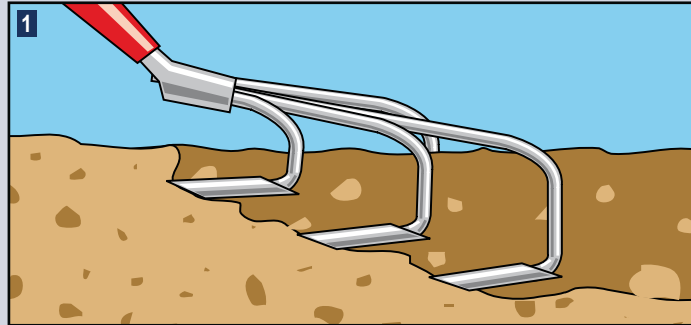
Europas führende Fachhändler für Bauen und Renovieren!

GARTENWERKZEUGE

Mit dem richtigen Werkzeug macht die Gartenarbeit Spaß. Voraussetzung für das richtige Gedeihen unserer Pflanzen ist ein gut bearbeiteter Boden. Das Ziel einer Bodenbearbeitung ist das Erreichen einer feinkrümeligen Struktur. Ein ausgewogenes Verhältnis zwischen grob- und feinporig ermöglicht das Eindringen von Luft, Wasser und Nährstoffen. Erst damit kann ein Nährstoffkreislauf, der für unsere Pflanzen wichtig ist, funktionieren.

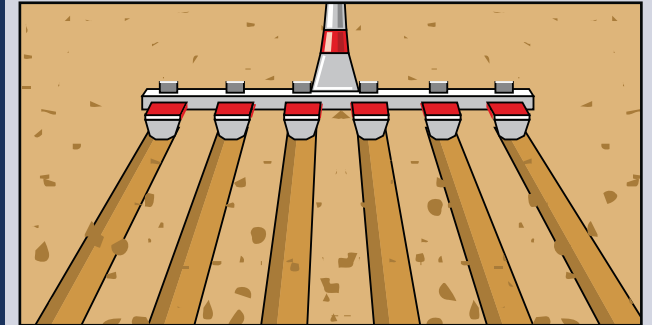


AUFREISSEN, KRÜMELN UND LOCKERN



- 1 Der Gartenboden speichert über den Winter viel Wasser. Damit die Feuchtigkeit im Frühjahr bei Wind und Sonne nicht ungehindert verdunstet, wird die Bodenkruste mit dem Kultivator aufgerissen.
- 2 Damit sich das Bodenleben voll entwickeln kann und die Feuchtigkeit im Boden verbleibt, wird der Boden kurz vor der Aussaat gekrümelnd. Für eine schnelle Keimung ist ohnehin ein feinkrümeliger Boden von Vorteil. Gut geeignet ist hierfür eine Gartenfräse, die lockert, lüftet und krümelnd.
- 3 Das Lockern des Bodens ist während der gesamten Wachstumsphase wichtig, damit die Pflanzenwurzeln mit ausreichend Feuchtigkeit, Luft und Wärme versorgt werden können. Nach Regengüssen wird lehmiger Boden schnell an der Oberfläche verdichtet und sollte gelockert werden.

SÄEN UND PFLANZEN




Ist der Boden gut vorbereitet, können sich Jungpflanzen schnell und gut entwickeln. Bei der Reihensaat lässt sich rationell arbeiten. Die Saatzpflege wird erleichtert. Mit dem Rillenzieher können die Saatrillen gleichmäßig tief und gerade gezogen werden. Der Abstand der Saatrillen lässt sich auch verstellen, wodurch für die entsprechende Saat die besten Voraussetzungen geschaffen werden. Das gleichmäßige Eindringen der Samenkörner in die Saatrillen kann mit einem Säegerät, das sich an einem Systemstiel ansetzen lässt, bequem ohne Bücken ausgeführt werden.

BODENBEARBEITUNG ZUR RICHTIGEN ZEIT

Feb.	März	April	Mai	Juni	Juli	Aug.	Sept.	Okt.	Nov.	
Aufreißen										
	Krümeln									
	Säen/Pflanzen									
	Lockern									
	Jäten									
			Säubern							
			Umgraben							

Alles zur richtigen Zeit. Die Bearbeitung des Gartenbodens erfolgt über das ganze „Gartenjahr“ hinweg. Für die Gartenarbeit gut geeignet sind Systemgeräte. Alle systemgleichen Werkzeuge benötigen nur einen Stiel. Das spart Geld und Lagerplatz.



RECHENVIELFALT

- 1 Drahtbesen mit elastischen Drahtfingern
- 2 Vertikutierroller
- 3 Gartenrechen
- 4 Drahthandfeger

